


Муниципальное бюджетное общеобразовательное учреждение
«Тейская средняя школа № 3»
Средняя группа



Фотоотчет по проекту «ЗИМУЮЩИЕ ПТИЦЫ»

2022г.

Воспитатели:
Кузина В.П.
Ковальская Е.В.


















Акция «Покормите птиц зимой»











Одна кормушка средних размеров (если, конечно же, ее регулярно наполнять кормом) может обеспечить пищей несколько синичьих стаяк.

Корма для птиц: семена подсолнечника, пшено, просо, овес, хлеб и хлебные крошки.

Но важно помнить несколько основных правил:

- 1. У кормушки обязательно должна быть крыша, иначе корм может быть засыпан снегом или залит дождем.**
- 2. Отверстие в кормушке должно быть настолько широким, чтобы птица могла спокойно проникнуть внутрь кормушки и покинуть ее.**

Если вы хотите построить кормушку, которая будет служить птичьей столовой не один сезон, то ее лучше всего сделать из дерева.





КАК ПРАВИЛЬНО КОРМИТЬ ПТИЦ ЗИМОЙ



ГОЛУБЬ



ЧИЖ



ПОПОЛЗЕНЬ



СИНИЦА



ВОРОБЕЙ



ДЯТЕЛ



УТКА



СНЕГИРЬ



СОЙКА



КЛЁСТ



СВИРИСТЕЛЬ



ЩЕГОЛ

ВАЖНО:

- птицу нужно лишь подкармливать (1-2 раза в день), чтобы часть корма они добывали сами
- кормушку лучше установить на высоте около 1,5 метров от земли, подальше от окон и дорог

МОЖНО:



белый хлеб



ягоды



жёлуди и шишки



семена клёна и ясеня



кусочки фруктов



орехи



репейник



семечки дыни, арбуза, подсолнечника



зерно: просо, овёс, пшеница



несоленое сало

НЕЛЬЗЯ:

острые, солёные, кислые, копчёные, жареные продукты, чёрный хлеб, рис, пшено, гречка

